



Comune di Lainate



Comune di Arese



Comune di Malgesso

CENTRALE UNICA DI COMMITTENZA

Comuni di Lainate, Arese e Malgesso

Comune Capofila: Lainate

PROCEDURA APERTA

VERBALE DI GARA n. 1 in data 14/06/2016

(seduta aperta)

procedura: aperta art. 3, comma 37 e art. 55, comma 5, decreto legislativo n. 163 del 2006
criterio: offerta economicamente più vantaggiosa ex art. 83 del decreto legislativo n. 163 del 2006

Lavori di realizzazione nuovo edificio nel Comune di Arese da destinarsi a sede di attività socio-sanitarie

CUP: E27B13000250004

CIG: 6520673595

L'anno duemilasedici, addì quattordici del mese di giugno (14/06/2016), alle ore 10.30, in Lainate, presso la sede municipale di Largo Vittorio Veneto n. 12, si è riunita la Commissione giudicatrice di cui all'articolo 84 del decreto legislativo n. 163 del 2006, nominata con determinazione n. 887 del 13/06/2016, così composta:

- Dr. Claudio Biondi, Segretario Generale, Presidente;
- Ing. Davide Cabassi - Istruttore Tecnico del Settore Lavori Pubblici e Manutenzione e Patrimonio Comunale del Comune di Lainate - componente;
- Arch. Alberto Milani, Istruttore Tecnico presso il Settore Lavori Pubblici e Manutenzione del Comune di Arese, Ente per il quale è stata bandita la procedura di gara - componente;
- Sig.ra Barbara Mazzotta, Istruttore Amministrativo presso l'U.O. Appalti-Contratti e Affari Legali, segretaria verbalizzante.

Alla seduta è presente l'arch. Mario Bonicelli, per conto dell'offerente Revo Costruzioni, munito di apposita delega,

in seduta aperta;

premesse:

- che con determinazione a contrattare n. 2019 del 24/12/2015, è stata indetta la procedura aperta per l'affidamento dei lavori di cui in epigrafe, ai sensi dell'articolo 53, comma 2, lettera c) del decreto legislativo n. 163 del 2006;
- che il criterio per l'aggiudicazione è quello dell'offerta economicamente più vantaggiosa ex art. 83 del decreto legislativo n. 163 del 2006;
- che è stata predisposto apposito bando di gara, pubblicato all'Albo pretorio *on-line* di questa Stazione appaltante, all'Albo Pretorio *on-line* del Comune di Arese, Ente ove si eseguono i lavori, nonché sul sito internet del Comune di Lainate (Comune Capofila) dal giorno 28/12/2015 al giorno 09/06/2016, affinché i concorrenti potessero presentare offerta entro il termine perentorio delle ore 19.00 del giorno 09/06/2016;

- che il bando di gara è stato altresì pubblicato:
 - sulla Gazzetta Ufficiale della Repubblica Italiana n. 151 del 23/12/2015.
 - sul sito dell'Osservatorio regionale della Lombardia in data 30/12/2015;
 - sul quotidiano a diffusione nazionale "Gazzetta Aste e Appalti pubblici" in data 30/12/2015;
 - sul quotidiano a diffusione locale "La Repubblica ed. Milano" in data 28/12/2015;
- che la procedura è stata condotta mediante l'ausilio di sistemi informatici e l'utilizzazione di modalità di comunicazione in forma elettronica utilizzando il Sistema di intermediazione telematica di Regione Lombardia denominato "Sintel";

il Presidente della Commissione giudicatrice

- visti il bando di gara e il disciplinare di gara, dei quali cita le condizioni principali e che sono disponibili sul tavolo degli incanti e sono dati per letti;
- rende noto che entro il termine perentorio citato risultano pervenuti a questa stazione appaltante numero 4 (quattro) plichi per l'offerta, presentati dai seguenti offerenti:

	n. protocollo informatico	Fornitore	Modalità di partecipazione	Data	Stato offerta
1	1465460274299	C.G.M. SRL	Forma singola	giovedì 9 giugno 2016 10.17.54 CEST	Valida
2	1465467920636	REVO COSTRUZIONI SRL	ATI REVO COSTRUZIONI SRL/ ISOCELL PRECOMPRESSI SPA (Raggruppamento temporaneo di imprese)	giovedì 9 giugno 2016 12.25.20 CEST	Valida
3	1465481814082	Ma. Mi. Srl - Impresa Sociale	ATI Ma.Mi. Impresa Sociale e Preve Costruzioni Spa	giovedì 9 giugno 2016 16.16.54 CEST	Valida
4	1465487196352	BETONCABLO SPA	Forma singola	giovedì 9 giugno 2016 17.46.36 CEST	Valida

il Presidente della Commissione giudicatrice

- a) provvede alla verifica dell'ammissibilità degli offerenti mediante l'esame dei plichi pervenuti e della loro corretta e tempestiva presentazione;
- b) provvede all'apertura dei plichi pervenuti nei termini e rileva, singolarmente per ciascuno, secondo la sequenza di presentazione:
 - b.1) la presenza della dichiarazione relativa all'offerente;
 - b.2) la presenza della cauzione provvisoria e dell'altra documentazione richiesta;

- b.3) la presenza della busta contenente l'offerta tecnica;
- b.4) la presenza della busta contenente l'offerta economica;
- c) constatata e prende atto che le dichiarazioni e la documentazione presentate sono in conformità con quanto previsto dalla disciplina di gara relativamente a tutti gli offerenti che vengono pertanto ammessi alla prosecuzione della procedura;
- d) ai sensi dell'art. 48, comma 1, del D.lgs n. 163 del 2006, il sistema telematico provvede al sorteggio di numero 1 (uno) concorrente, pari al 10 per cento dei concorrenti ammessi, arrotondato all'unità superiore, ai fini della verifica a campione mediante comprova dei requisiti di ordine speciale previsti dalla disciplina di gara. Il concorrente sorteggiato è l'A.T.I. tra le imprese Ma.Mi. e Preve Costruzioni Spa;
- e) dà atto che entrambi gli operatori economici sorteggiati -impresa Ma.Mi. in A.T.I. con l'impresa Preve Costruzioni Spa- sono P.M.I., pertanto, in applicazione dell'articolo 13, comma 4, della legge n. 180 del 2011 ed ai sensi dell'art. 6.3.3., lett.b) del Disciplinare di gara, viene omessa la suddetta verifica;
- f) procede con l'apertura delle buste contenenti l'Offerta Tecnica, recapitate, come disposto dall'art. 1.3. del Disciplinare di gara, presso la stazione appaltante in formato cartaceo e su supporto CD, in busta chiusa e sigillata entro la data di scadenza per la presentazione delle offerte (ore 19.00 del giorno 09/06/2016), dando atto che i plichi regolarmente pervenuti risultano essere i seguenti:

n. protocollo	Fornitore	data
17831	C.G.M. SRL	09/06/2016
17898	REVO COSTRUZIONI SRL in ATI con ISOCELL PRECOMPRESSI SPA	09/06/2016
17906	Ma. Mi. Srl in ATI con Preve Costruzioni Spa	09/06/2016
17830	BETONCABLO SPA	09/06/2016

- g) riscontra, senza effettuare alcun esame di merito o altra valutazione, la presenza del Progetto richiesto dalla disciplina di gara all'interno delle buste contenenti l'Offerta Tecnica. I documenti presentati da ciascun operatore economico sono quelli indicati nel documento "Elenco elaborati" presentato unitamente al Progetto Tecnico, che viene allegato al presente verbale.

Terminate le operazioni, alle ore 12:00 viene chiusa la seduta aperta e congedata la persona intervenuta alla stessa.

La Commissione di gara prosegue i lavori in seduta riservata procedendo con l'esame delle offerte tecniche, seguendo l'ordine cronologico di arrivo.

il Presidente della commissione giudicatrice

constatata l'ora e il venir meno temporaneamente della disponibilità dei commissari, propone di sospendere le operazioni di gara, avvertendo sin d'ora i componenti della Commissione giudicatrice che la stessa è riconvocata per la prosecuzione dell'esame delle offerte tecniche il giorno 20/06/2016 alle ore 13:30 nello stesso luogo.

La seduta è chiusa alle ore 14.30.

Letto, confermato e sottoscritto:


IL PRESIDENTE DELLA COMMISSIONE GIUDICATRICE

Dr. Claudio Biondi



I COMPONENTI DELLA COMMISSIONE GIUDICATRICE

Ing. Davide Cabassi




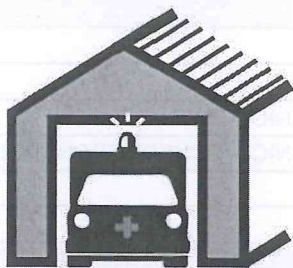
Arch. Alberto Milani



IL VERBALIZZANTE


Sig.ra Barbara Mazzotta





Comune di ARESE (MI)

Lavori di realizzazione nuovo edificio nel Comune di Arese da destinarsi a sede di attività socio-sanitarie



Il Responsabile del Procedimento per l'esecuzione dei lavori

Ing. Annapaola Menotti

Il Responsabile del Procedimento di gara

Dr. Claudio Biondi

Il Concorrente

C.G.M. S.r.l.

via dei Crollalanza, 2/B
20143 MILANO (MI)

EDILIZIA CIVILE ED INDUSTRIALE
C.G.M. SRL

Costruzioni e Ristrutturazioni
Via dei Crollalanza, 2/B - 20143 MILANO (MI)
Part. IVA: 03386840965

R.T.P. di Progettazione

Settanta7 Studio Associato
Arch. Daniele Rangone

P.i. Fabio Galfrascoli



Arch. Francesca Cordero



**PROGETTO
DEFINITIVO**

ARE_D_Doc

000

ELENCO ELABORATI


GIUGNO 2016

Handwritten signatures and initials.

DOCUMENTI	
ARE_D_Doc_000	ELENCO ELABORATI
ARE_D_Doc_001	RELAZIONE TECNICA GENERALE e STUDIO DI FATTIBILITA' AMBIENTALE
ARE_D_Doc_002	DISCIPLINARE DESCRITTIVO E PRESTAZIONALE DEGLI ELEMENTI TECNICI
ARE_D_Doc_003	DISCIPLINARE DESCRITTIVO E PRESTAZIONALE DEGLI ELEMENTI TECNICI - SCHEDE TECNICHE
ARE_D_Doc_004	MIGLIORAMENTO DELLA FACILITA' DI MANUTENZIONE
ARE_D_Doc_005	COMPUTO METRICO NON ESTIMATIVO
SICUREZZA E GESTIONE DI CANTIERE	
ARE_D_Sic_001	PIANO DI SICUREZZA E COORDINAMENTO.
ARE_D_Sic_002	LAYOUT DI CANTIERE, NEL RISPETTO DELL'ART. 15, COMMA 9-11 DEL D.P.R. n. 207 del 2010
SINTESI	
ARE_D_SINT_001	RELAZIONE ESPLICATIVA DI SINTESI DELLA QUALITA' ARCHITETTONICA, CARATTERISTICHE FUNZIONALI, PROPOSTE MIGLIORATIVE DEL PROGETTO DEFINITIVO OFFERTO
ARCHITETTONICO	
ARE_D_Arch_001	INQUADRAMENTO GENERALE ED INSERIMENTO URBANISTICO DELLO STATO DI FATTO
ARE_D_Arch_002	INSERIMENTO PAESAGGISTICO E SALVAGUARDIA DELLA SAGOMA
ARE_D_Arch_003	STUDIO DELL'ARMONIZZAZIONE
ARE_D_Arch_004	PLANIMETRIA GENERALE E STUDIO DELLA VIABILITA'
ARE_D_Arch_005	PROGETTAZIONE ESTERNA
ARE_D_Arch_006	CONCEPT DI PROGETTO
ARE_D_Arch_007	PIANTA PIANO TERRA, ABACO STRATIGRAFIE, VERIFICHE NORMATIVE, ACCESSIBILITA' SUPERAMENTO DELLE BARRIERE ARCHITETTONICHE
ARE_D_Arch_008	PIANTA PIANO PRIMO, ABACO STRATIGRAFIE, VERIFICHE NORMATIVE, ACCESSIBILITA' SUPERAMENTO DELLE BARRIERE ARCHITETTONICHE
ARE_D_Arch_009	PROSPETTI E SIMULAZIONI GRAFICHE
ARE_D_Arch_010	SEZIONI, PARTICOLARI COSTRUTTIVI E PROGETTAZIONE ACUSTICA
ARE_D_Arch_011	FRUIBILITA' E UMANIZZAZIONE DEGLI AMBIENTI
ARE_D_Arch_012	CARATTERISTICHE MIGLIORATIVE DEI MATERIALI DI PROGETTO IN TERMINI DI DURABILITA', MANUTENIBILITA' ED EFFICIENZA.
ARE_D_Arch_013	ABACO DEI SERRAMENTI
STRUTTURE	
ARE_D_Stru_001	PLANIMETRIA DELLE OPERE DI FONDAZIONE
ARE_D_Stru_002	PIANTA PIANO PRIMO
ARE_D_Stru_003	PIANTA PIANO COPERTURA
ARE_D_Stru_004	CARPENTERIA E ARMATURA TRAVI E PILASTRI
ARE_D_Stru_005	RELAZIONE SUI MATERIALI, GEOTECNICA E DI CALCOLO STRUTTURALE
IMPIANTI ELETTRICI	
ARE_D_IE_001	RELAZIONE TECNICA DEL PROGETTO DEFINITIVO
ARE_D_IE_002	SCHEMA GENERALE DI IMPIANTO
ARE_D_IE_003	PLANIMETRIA ILLUMINAZIONE PT AUTORIMESSA E LOCALI VARI SCALA 1:100
ARE_D_IE_004	PLANIMETRIA ILLUMINAZIONE 1°P UFFICI AREA CONSULTORIO, UFFICI, LOCALI VARI SCALA 1:100
ARE_D_IE_005	PLANIMETRIA ILLUMINAZIONE ESTERNA, FOTOVOLTAICO E
ARE_D_IE_006	PLANIMETRIA FORZA MOTRICE PT AUTORIMESSA E LOCALI VARI SCALA 1:100
ARE_D_IE_007	PLANIMETRIA FORZA MOTRICE 1°P UFFICI AREA CONSULTORIO, UFFICI, LOCALI VARI SCALA 1:100
ARE_D_IE_008	PLANIMETRIA TVCC, ANTINTRUSIONE, CITOFONIA PT AUTORIMESSA ED ESTERNO SCALA 1:100
ARE_D_IE_009	PLANIMETRIA TVCC, ANTINTRUSIONE, CITOFONIA 1°P UFFICI AREA CONSULTORIO, UFFICI, LOCALI VARI
ARE_D_IE_010	PLANIMETRIA RILEVAZIONE FUMI LOCALI VARI E SOTTOTETTO SCALA 1:100
ARE_D_IE_011	SCHEMI UNIFILARI AVQ, QEG, QE01 (AUTORIMESSA), QE02 (1° P), QE03 (FOTOVOLTAICO)
IMPIANTI FLUIDO MECCANICI	
ARE_D_ITF_001	IMPIANTO DI CLIMATIZZAZIONE PIANO PRIMO

ARE_D_ITF_002	IMPIANTO DI CLIMATIZZAZIONE PIANO TERRA
ARE_D_ITF_003	CANALIZZAZIONI
ARE_D_ITF_004	SKELTON
ARE_D_ITF_005	SCHEDE TECNICHE
ARE_D_ITF_006	IMPIANTO IDRICO SANITARIO PIANO PRIMO
ARE_D_ITF_007	IMPIANTO IDRICO SANITARIO PIANO TERRA
ARE_D_ITF_008	RELAZIONE TECNICO DESCRITTIVA
ARE_D_ITF_009	RELAZIONE ENERGETICA
ARE_D_ITF_010	RELAZIONE DI CALCOLO INVERNALE
IMPIANTO ANTINCENDIO	
ARE_D_AI_001	SCHEMA IMPIANTO DI DISTRIBUZIONE ANTINCENDIO

CONTENUTO DELLA BUSTA C - OFFERTA ECONOMICA	
ARE_BUSTAC_001	COMPUTO METRICO ESTIMATIVO
ARE_BUSTAC_002	QUADRO ECONOMICO
ARE_BUSTAC_003	ELENCO PREZZI UNITARI
ARE_BUSTAC_004	CRONOPROGRAMMA



ELENCO COMPLETO DEI DOCUMENTI ALLEGATI ALL'OFFERTA**COMUNE DI ARESE (MI)**

PROGETTAZIONE ESECUTIVA ED ESECUZIONE DEI LAVORI, PREVIA ACQUISIZIONE DEL PROGETTO DEFINITIVO IN SEDE DI OFFERTA SULLA BASE DEL PROGETTO PRELIMINARE,

LAVORI DI REALIZZAZIONE NUOVO EDIFICIO NEL COMUNE DI ARESE DA DESTINARSI A SEDE DI ATTIVITÀ SOCIO-SANITARIE

CUP: E27B13000250004 IG: 6520673595

A – BUSTA AMMINISTRATIVA

DOCUMENTAZIONE AMMINISTRATIVA PRIMARIA:

CAUZIONE PROVVISORIA:

CONTRIBUTO AUTORITÀ NAZIONALE ANTICORRRUZIONE:

DICHIARAZIONI E ALTRA DOCUMENTAZIONE OBBLIGATORIE:

ALTRA DOCUMENTAZIONI E DOCUMENTAZIONE EVENTUALI (SE RICORRONO LE CONDIZIONI):

DOCUMENTAZIONE RELATIVA AI REQUISITI DI PARTECIPAZIONE:

REQUISITI DI ORDINE SPECIALE: CAPACITÀ ECONOMICO-FINANZIARIA:

REQUISITI DI ORDINE SPECIALE: CAPACITÀ TECNICA:

B – BUSTA TECNICA**ELENCO ELABORATI PROGETTO DEFINITIVO DELL'OPERA**

Art. 24 del D.P.R. 207/2010 e indicazioni disciplinare di gara

ALLEGATO 01 : RELAZIONE GENERALE

PUNTO A) CARATTERISTICHE PRESTAZIONALI E DESCRITTIVE DEI MATERIALI + CRITERI STRUTTURE E IMPIANTI:

PUNTO B) GEOLOGIA, IDROLOGIA, STRUTTURE, INTERFERENZE, ECC...;

PUNTO C) CAVE;

PUNTO D) BARRIERE ARCHITETTONICHE;

PUNTO E) IDONEITÀ RETI E SERVIZI ESTERNI;

PUNTO F) INTERFERENZE RETI AEREE E SOTTERRANEE;

PUNTO G) VARIAZIONI E RISPONDEZZA RISPETTO AL PROGETTO PRELIMINARE;

PUNTO H) ABBELLIMENTO ARTISTICO E ARCHITETTONICO;

PUNTO I) CRITERI ELABORATI PROGETTO ESECUTIVO;

ALLEGATO 02 : RELAZIONI TECNICHE SPECIALISTICHE

02.A : RELAZIONE GEOLOGICA (VEDI RELAZIONE POSTA A BASE DI GARA ED ALLEGATO 02.D)

02.B : RELAZIONE IDROLOGICA ED IDRAULICA

02.C : RELAZIONE SULLE STRUTTURE – VEDI ALLEGATO 06.A

02.D : RELAZIONE GEOTECNICA

02.E : RELAZIONE ARCHEOLOGICA – NON NECESSARIA

02.F : RELAZIONE TECNICA DELLE OPERE ARCHITETTONICHE – VEDI ALLEGATO 01

02.G : RELAZIONE TECNICA IMPIANTI – VEDI ALLEGATI 06.B E 06.C

02.H : RELAZIONE CHE DESCRIVE LA CONCEZIONE DEL SISTEMA DI SICUREZZA PER L'ESERCIZIO E LE CARATTERISTICHE DEL PROGETTO

02.I : RELAZIONE SULLA GESTIONE DELLE MATERIE

02.J : RELAZIONE SULLE INTERFERENZE – VEDI ALLEGATO 01 LETTERA "E"

02.K : RELAZIONE TECNICA ART. 28 LL10/1991

02.L : VALUTAZIONE IMPATTO PAESISTICO / RELAZIONE PAESAGGISTICA

02.M : RELAZIONE STORICA – NON NECESSARIA

02.N : RELAZIONE ACUSTICA

02.O : SCHEDA CONTRO LE CADUTE DALL'ALTO

ALLEGATO 03 : RILIEVI PLANOALTIMETRICI E INSERIMENTO URBANISTICO - VEDI ALLEGATO 4

ALLEGATO 04 : ELABORATI GRAFICI COMPOSTI DA N. 35 TAVOLE (VEDI ELENCO SEGUENTE)

ALLEGATO 05 : STUDIO DI FATTIBILITÀ AMBIENTALE

ALLEGATO 06 : CALCOLI DELLE STRUTTURE E DEGLI IMPIANTI

06.A : RELAZIONE DI CALCOLO DELLE STRUTTURE

06.B : RELAZIONE DI CALCOLO IMPIANTI ELETTRICI

06.C : RELAZIONE DI CALCOLO IMPIANTI MECCANICI

ALLEGATO 07 : DISCIPLINARE DESCRITTIVO E PRESTAZIONALE DEGLI ELEMENTI TECNICI

07.A : DISCIPLINARE DESCRITTIVO - OPERE EDILI

07.B : DISCIPLINARE DESCRITTIVO - IMPIANTI ELETTRICI

07.C : DISCIPLINARE DESCRITTIVO - IMPIANTI MECCANICI

ALLEGATO 08 : CENSIMENTO E PROGETTO DI RISOLUZIONE DELLE INTERFERENZE (VEDI ALLEGATO 1)

ALLEGATO 09 : PIANO PARTICELLARE – NON NECESSARIO AI SENSI ART. 1.3. REL. ILL. PROGETTO PRELIMINARE.

ALLEGATO 10 : COMPUTO METRICO

10.A : COMPUTO METRICO - OPERE EDILI

10.B : COMPUTO METRICO - IMPIANTI ELETTRICI

10.C : COMPUTO METRICO - IMPIANTI MECCANICI

ALLEGATO 11 : PIANO DI SICUREZZA E COORDINAMENTO

11.A : PIANO DI SICUREZZA E COORDINAMENTO

11.B : FASCICOLO TECNICO INFORMATIVO

11.C : LAYOUT DI CANTIERE PSC_DIS01 CON ELABORATI DI CUI ALL' ART. 15 D.P.R.207 VEDI ART. 4.1.1. LETT. B.1. DEL DISCIPLINARE (VEDI ELABORATI GRAFICI ARCHITETTONICI)

ALLEGATO 12 : DICHIARAZIONE RISPONDEZZA ALLE NORMATIVE VIGENTI

ALLEGATO 13 : RELAZIONE IN MERITO AGLI ELEMENTI DI VALUTAZIONE DI CUI ALLA TABELLA ART. 4.1.1. DEL DISCIPLINARE)(DI CUI AL PUNTO 4.1.1. COMMA D), 20 FACCIATE IN FORMATO A4);
PUNTO 1.A CONFIGURAZIONE E ARMONIA ARCHITETTONICA;

PUNTO 1.A INSERIMENTO PAESAGGISTICO;

PUNTO 2.A QUALITÀ PAVIMENTI E RIVESTIMENTI;

PUNTO 2.B QUALITÀ APPARECCHIATURE IMPIANTI TECNICI;

PUNTO 3.A CARATTERISTICHE TECNICHE DEGLI IMPIANTI INTERNI;

PUNTO 3.B CARATTERISTICHE TECNICHE DELLE FINITURE ESTERNE;

PUNTO 3.C MIGLIORAMENTO CLASSE ENERGETICA;

PUNTO 4 FACILITÀ DI MANUTENZIONE;

PUNTO 5 MIGLIORIE SISTEMAZIONE ESTERNA;

ALLEGATO 4.	ELABORATI GRAFICI:	SCALA
	PROGETTAZIONE ARCHITETTONICA (N. 13 TAVOLE)	
- AR_DIS01	CARTOGRAFIA E STATO DI FATTO: INQUADRAMENTO ESTRATTO MAPPA E P.G.T., AEROFOTOGRAMMETRICO E ORTOFOTO FOTO STATO DI FATTO RILIEVO PLANI-ALTIMETRICO STATO DI FATTO	SCALA 1: VARIE
- AR_DIS02	SITUAZIONE DI PROGETTO MIGLIORIE DI PROGETTO	SCALA 1:VARIE
- AR_DIS03	SITUAZIONE DI PROGETTO PLANIMETRIA PLANIVOLUMETRICO SEZIONI DI INQUADRAMENTO	SCALA 1:200
- AR_DIS04	SITUAZIONE DI PROGETTO PIANTA PIANO TERRA PIANTA PIANO PRIMO	SCALA 1:100
- AR_DIS05	SITUAZIONE DI PROGETTO PROSPETTI – SEZIONI	SCALA 1:200
- AR_DIS06	SITUAZIONE DI PROGETTO PROSPETTI – SEZIONI	SCALA 1:100
- AR_DIS07	SITUAZIONE DI PROGETTO QUALITÀ DEI MATERIALI E DELLE SOLUZIONI COSTRUTTIVE PAVIMENTI E RIVESTIMENTI	SCALA 1:200
- AR_DIS08	SITUAZIONE DI PROGETTO QUALITÀ DEI MATERIALI E DELLE SOLUZIONI COSTRUTTIVE INVOLUCRO ESTERNO, DIVISORI E CONTROSOFFITTI	SCALA 1:200
- AR_DIS09	SITUAZIONE DI PROGETTO NODI COSTRUTTIVI	SCALA 1:10
- AR_DIS010	SITUAZIONE DI PROGETTO STRATIGRAFIE	SCALA 1:5
- AR_DIS011	SITUAZIONE DI PROGETTO INFRASTRUTTURE TECNOLOGICHE INTERRATE ABBATTIMENTO BARRIERE ARCHITETTONICHE LINEA VITA COPERTURA	SCALA 1:200
- AR_DIS012	SITUAZIONE DI PROGETTO VISUALIZZAZIONI 3D	
- PSC 01	SITUAZIONE DI PROGETTO LAYOUT GESTIONE DEL CANTIERE ELABORATI GRAFICI AI SENSI ART. 15 COMMA 9 (LETT. A,B,C) E COMMA 11, DPR 207/10	SCALA 1:200
	PROGETTAZIONE STRUTTURALE (N. 05 TAVOLE)	
- ST_DIS01	SITUAZIONE DI PROGETTO VISTE MODELLO STRUTTURALE 3D PER CALCOLO FONDAZIONI E REPORT PRESSIONI SUL TERRENO	
- ST_DIS02	SITUAZIONE DI PROGETTO PIANTA FONDAZIONI E PERTICOLARI COSTRUTTIVI VESPAIO	SCALA 1:50
- ST_DIS03	SITUAZIONE DI PROGETTO PIANTE IMPALCATI 1° IMPALCATO E COPERTURA	SCALA 1:50
- ST_DIS04	SITUAZIONE DI PROGETTO PARTICOLARI COSTRUTTIVI TRAVI 1° IMPALCATO, PILASTRI E SETTI IN C.A.	SCALA 1:50 – 1:10
- ST_DIS05	SITUAZIONE DI PROGETTO PARTICOLARI COSTRUTTIVI	SCALA 1:200 – 1:10
	PROGETTAZIONE IMPIANTI ELETTRICI (N. 13 TAVOLE)	
- IE_DIS01	SITUAZIONE DI PROGETTO IMPIANTO DI MESSA A TERRA	SCALA 1:200
- IE_DIS02	SITUAZIONE DI PROGETTO IMPIANTO FORZA MOTRICE E LUCE PIANO TERRA	SCALA 1:50
- IE_DIS03	SITUAZIONE DI PROGETTO IMPIANTO FORZA MOTRICE E LUCE PIANO PRIMO	SCALA 1:50
- IE_DIS04	SITUAZIONE DI PROGETTO IMPIANTO LUCE PIANO TERRA	SCALA 1:50

- IE _DIS05	<u>SITUAZIONE DI PROGETTO</u> IMPIANTO LUCE PIANO PRIMO	SCALA 1:50
- IE _DIS06	<u>SITUAZIONE DI PROGETTO</u> IMPIANTO RIVELAZIONE FUMI E IMPIANTO EVAC PIANO TERRA	SCALA 1:50
- IE _DIS07	<u>SITUAZIONE DI PROGETTO</u> IMPIANTO RIVELAZIONE FUMI E IMPIANTO EVAC PIANO PRIMO	SCALA 1:50
- IE _DIS08	<u>SITUAZIONE DI PROGETTO</u> IMPIANTI SPECIALI PIANO TERRA	SCALA 1:50
- IE _DIS09	<u>SITUAZIONE DI PROGETTO</u> IMPIANTI SPECIALI PIANO PRIMO	SCALA 1:50
- IE _DIS10	<u>SITUAZIONE DI PROGETTO</u> ASSERVIMENTI IMPIANTO TERMICO	SCALA 1:100
- IE _DIS11	<u>SITUAZIONE DI PROGETTO</u> IMPIANTO FOTOVOLTAICO	SCALA 1:100
- IE _DIS12	<u>SITUAZIONE DI PROGETTO</u> IMPIANTO ILLUMINAZIONE ESTERNA E IMPIANTO TVCC	SCALA 1:200
- IE _DIS13	<u>SITUAZIONE DI PROGETTO</u> MIGLIORIE IMPIANTI ELETTRICI	SCALA 1:50
PROGETTAZIONE IMPIANTI MECCANICI (N. 04 TAVOLE)		
- IM _DIS01	<u>SITUAZIONE DI PROGETTO</u> SCHEMI IMPIANTO E PARTICOLARI	
- IM _DIS02	<u>SITUAZIONE DI PROGETTO</u> IMPIANTO IDRICO SANITARIO E SCARICHI	SCALA 1:100
- IM _DIS03	<u>SITUAZIONE DI PROGETTO</u> IMPIANTO DI RISCLDAMENTO/RAFFRESCAMENTO	SCALA 1:100
- IM _DIS04	<u>SITUAZIONE DI PROGETTO</u> IMPIANTO AEREAULICO	SCALA 1:100

C – BUSTA ECONOMICA

OFFERTA DI PREZZO;

OFFERTA DI TEMPO;

ALL. A) COMPUTO METRICO ESTIMATIVO;

ALL. B) QUADRO CON RIPARTIZIONE IN CAT. OMOGENEE;

ALL. C) CRONOPROGRAMMA DELLE LAVORAZIONI CON INCIDENZA PERCENTUALE.

ATI
PREVE COSTRUZIONI

CENTRALE UNICA DI COMMITTENZA
Comuni di Lainate, Arese e Malgesso
Comune Capofila: Lainate

OGGETTO: Lavori di realizzazione nuovo edificio nel Comune di Arese da destinarsi a sede di attività socio-sanitarie

Elenco Elaborati Progetto Definitivo

- RELAZIONE TECNICA GENERALE
- RELAZIONE SPECIALISTICA IMPIANTI
- RELAZIONE SPECIALISTICA STRUTTURA
- PSC
- DISCIPLINARE DESCRITTIVO E PRESTAZIONALE DEGLI ELEMENTI TECNICI
- ELABORATI GRAFICI
- ELABORATI GRAFICI GESTIONE DEL CANTIERE
- RELAZIONE DELLE MIGLIORIE
- STUDIO DI FATTIBILITÀ AMBIENTALE
- COMPUTO METRICO NON ESTIMATIVO

RWF
M. B.
g

